

LinkAN
PUSDIKTAN

PANDUAN UNTUK Alumni Polbangtan/PEPI



<https://linkan.pusdiktan.id/>


1.

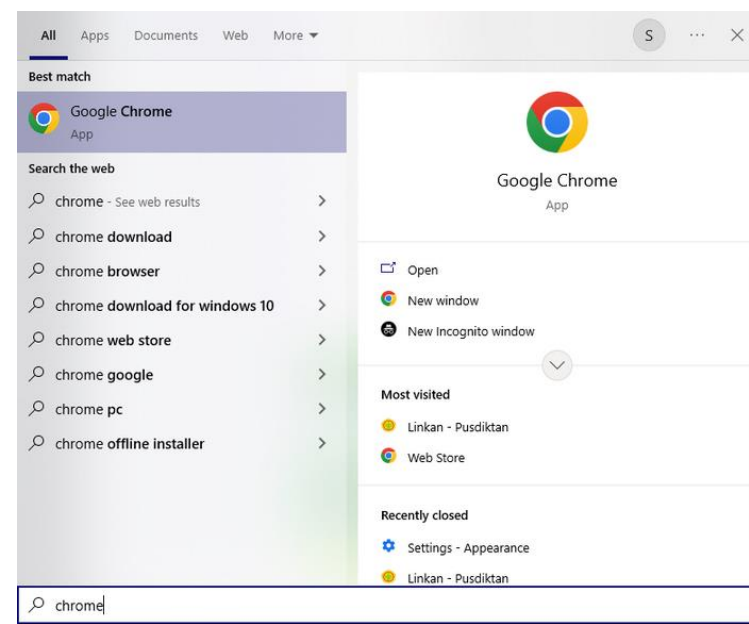
Cara Mengakses Aplikasi



Mengakses Aplikasi

Buka Aplikasi Browser anda. Anda dapat menggunakan Google Chrome, Mozilla Firefox, Microsoft Edge, Opera Mini atau Aplikasi browser lain seperti Safari

Cari Aplikasi Browser anda dengan mengakses list menu aplikasi pada windows dengan cara menekan  tombol Windows pada keyboard, lalu ketik nama aplikasi yang ingin anda buka pada kolom isian pencarian. (Google Chrome/Mozilla Firefox/Opera Mini /Microsoft Edge, dll)




Mengakses Aplikasi

Ketik alamat aplikasi Linkan Pusdiktan pada kolom pencarian website pada bagian atas aplikasi browser. Alamat website :

<https://linkan.pusdiktan.id/>

1 Klik tombol login



Mulai Login Sebagai

Pilih salah satu kondisi Anda sekarang untuk berpartisipasi di LinkAN

Alumni

Dunia Usaha dan Industri

2 Pilih login sebagai alumni

Login ke Aplikasi

Login

Silahkan Login menggunakan Username dan Password

Username

Masukkan username

Password

Masukkan password

Lupa kata sandi? [Hubungi admin Polbangtan/PEPI/SMKPP masing-masing](#)

KEMBALI **LOGIN**

Belum mempunyai akun? [Buat akun](#)

1 Masukkan Username dan Password:

- username
- password

2 Klik tombol Login

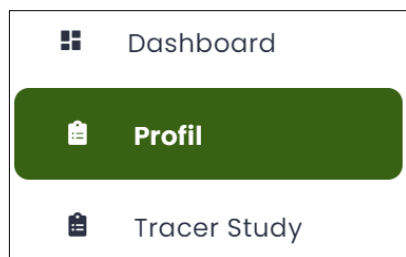
Jika login anda berhasil, maka anda akan masuk di halaman dashboard alumni Linkan

Catatan: Jika Anda lupa kata sandi, Anda dapat menghubungi admin Polbangtan/PEPI/SMKPP masing-masing

2.

Melengkapi Profil

Melengkapi Profil



← **1** Pilih menu **Profil**

Lengkapi Profil Alumni dengan mengisi data:

- Data diri
- Pengalaman organisasi
- Prestasi
- Keahlian/Skill
- Sosmed
- Akun

Melengkapi Profil Data Diri

Data Diri

Pengalaman

Organisasi

Prestasi

Keahlian/Skill

Sosmed

Akun

Data Diri

IDENTITAS DIRI

Foto *

Pilih Berkas Tidak ada berkas yang dipilih

Jenis file yang diijinkan: **PNG, JPEG, JPG**

Ukuran file maksimal: **2 MB**

Nama Lengkap *

TASHLIH DIAN ISLAMI

Nomor Induk Mahasiswa/Siswa (NIM/NIS) *

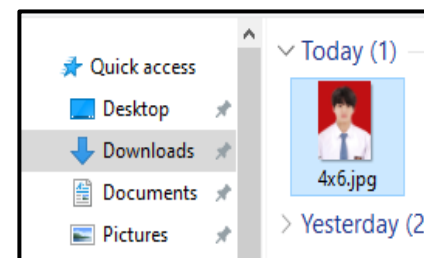
042170836

Nomor Induk Kependudukan (NIK) *

3202343010000001

1 Pilih tombol data diri

2 Unggah foto dengan klik tombol "**Pilih Berkas**"



3 Pilih foto yang akan diunggah

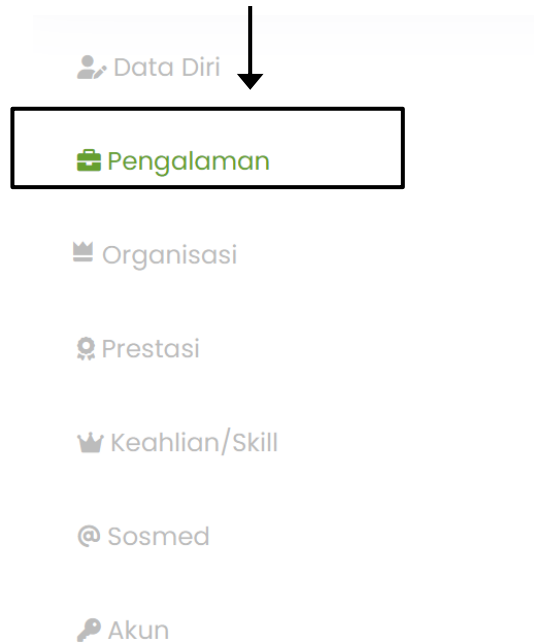
4 Lengkapi identitas diri alumni dengan mengisi:

- Nama lengkap
- NIM/NIS
- NIK
- NO HP
- Email
- Tempat lahir
- Tanggal lahir
- Agama
- Jenis kelamin
- Jalur masuk
- Provinsi
- Kabupaten/kota
- Kecamatan
- Alamat

Kemudian klik tombol **simpan**

Melengkapi Data Pengalaman

1 Pilih tombol Pengalaman



Pengalaman

2 Pilih tombol tambah pengalaman



3 Lengkapi data pengalaman dengan mengisi:

- Jenis pengalaman
- Nama instansi
- Posisi
- Alamat instansi
- Tanggal mulai
- Tanggal selesai
- Sertifikat
- Deskripsi

A screenshot of the experience form. It contains three input fields: 1. 'Jenis Pengalaman *' with a dropdown menu showing '- Pilih Jenis Pengalaman -'. 2. 'Nama Instansi *' with a text input field containing 'Masukkan nama usaha anda'. 3. 'Posisi *' with a text input field containing 'Masukkan posisi'.

Melengkapi Data Pengalaman

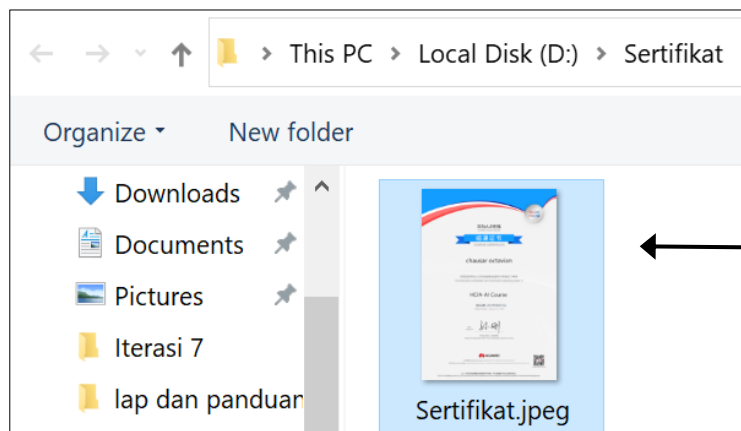
Unggah sertifikat pengalaman, dengan ketentuan:

Jenis file yang diijinkan: **PNG, JPEG, JPG, PDF**

Ukuran file maksimal: **2 MB**



4 Klik tombol
"Pilih berkas"



5 Pilih file yang
akan diunggah,
kemudian klik
open

Jika berhasil, maka akan tampil preview berkas yang berhasil diunggah



Kemudian klik tombol **simpan**

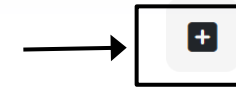
Melengkapi Data Organisasi

1 Pilih tombol Organisasi



Organisasi

2 Pilih tombol tambah organisasi



Nama Organisasi *

Posisi *

job desc *

Saya saat ini memegang posisi ini

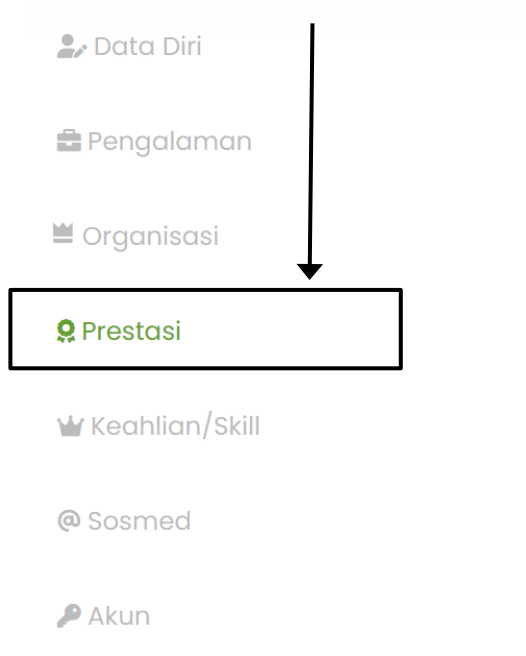
3 Lengkapi data organisasi dengan mengisi:

- Nama organisasi
- Posisi
- Job desc
- Tanggal mulai
- Tanggal selesai
- Sertifikat
- Deskripsi

Kemudian klik tombol **simpan**

Melengkapi Data Prestasi

1 Pilih tombol prestasi



Prestasi


2 Pilih tombol tambah prestasi



3 Lengkapi data prestasi dengan mengisi:

- Nama prestasi
- Nama penyelenggara
- Tahun
- Tingkat
- Gelar
- Sertifikat

Kemudian klik tombol **simpan**



Melengkapi Data Keahlian/Skill

1 Pilih tombol keahlian/skill



The form is titled 'Keahlian/Skill' with a crown icon. It contains the following fields:

- Nama Skill ***: A text input field with the placeholder 'Masukkan nama skill'.
- Bidang ***: A dropdown menu with the placeholder '- Pilih Bidang -'.
- Level ***: A dropdown menu with the placeholder '- Pilih Level -'.
- Sertifikat ***: A file selection area with a green 'Pilih Berkas' button and the text 'Tidak ada berkas yang dipilih'. Below this, it lists 'Jenis file yang diijinkan: PNG, JPEG, JPG, PDF' and 'Ukuran file maksimal: 2 MB'.
- A green 'SIMPAN' button at the bottom right.

2 Pilih tombol tambah keahlian/skill



3 Lengkapi data keahlian/skill dengan mengisi:

- Nama skill
- Bidang
- Level
- Sertifikat

Kemudian klik tombol **simpan**

Melengkapi Data Prestasi

1 Pilih tombol sosmed



@ Sosial Media

Facebook

Masukkan url facebook anda

Contoh : <https://www.facebook.com/pusdiktan/>

Twitter

Masukkan url twitter anda

Contoh : <https://twitter.com/pusdiktan>

Linkedin

Masukkan url linkedin anda


Contoh : <https://www.linkedin.com/in/pusdiktan-b5b94b109/>

2 Lengkapi data prestasi dengan mengisikan:

- url facebook Anda
- url twitter Anda
- url linkedin Anda

SIMPAN

← Kemudian klik tombol **simpan**



Melengkapi Data Keahlian/Skill

1 Pilih tombol akun

Data Diri

Organisasi

Prestasi

Keahlian/Skill

Sosmed

Akun

2 Pilih tombol edit akun

3 Ubah data akun dengan mengisi:

- Username
- Password lama
- Password baru
- Konfirmasi password

Username *

042170836

Password Lama*

Masukkan password

Password Baru*

Masukkan password

Konfirmasi Password *

Masukkan konfirmasi password anda

Simpan

Kemudian klik tombol **simpan**

3. Mendaftar Company Talk

Mendaftar Company Talk

Data Pendaftaran Company Talk Refresh

NON PERTANIAN

Penuhi Asupan Hewani, Sambut Generasi Bebas Stunting
PT. Japfa Comfeed Indonesia, Tbk

- ww
- wwOrang
- 1

DAFTAR SEKARANG ->

NON PERTANIAN

Wirausahawan Maju Bidang Pertanian
CV. Alfa Media Digital

- ww
- wwOrang
- 1

DAFTAR SEKARANG ->

1. Pilih pilihan jenis company talk
2. Klik Daftar Sekarang

Detail Company Talk Penuhi Asupan Hewani,
Sambut Generasi Bebas Stunting Refresh

Data Detail Company Talk Penuhi Asupan Hewani, Sambut Generasi Bebas Stunting

Judul Presentasi	: Penuhi Asupan Hewani, Sambut Generasi Bebas Stunting
Deskripsi	: Penuhi Asupan Hewani, Sambut Generasi Bebas Stunting
Perguruan Tinggi Tempat Pelaksanaan	: Polbangtan Malang
Ruangan	: 1
Kapasitas	: 50
Fasilitas	: 1. Kursi 2. LCD Proyektor 3. Sound System 4. Laptop 5. Flipchart
Fasilitas Tambahan	:
Tanggal Pendaftaran	: 01 Oktober 2022 10:08:09 - 31 Oktober 2022 10:08:14
Tanggal Pelaksanaan	: 04 November 2022


Form Pendaftaran Company Talk

✓ Daftar Sekarang

2

**Tampil Data Detail
Company Talk**

Klik Daftar Sekarang



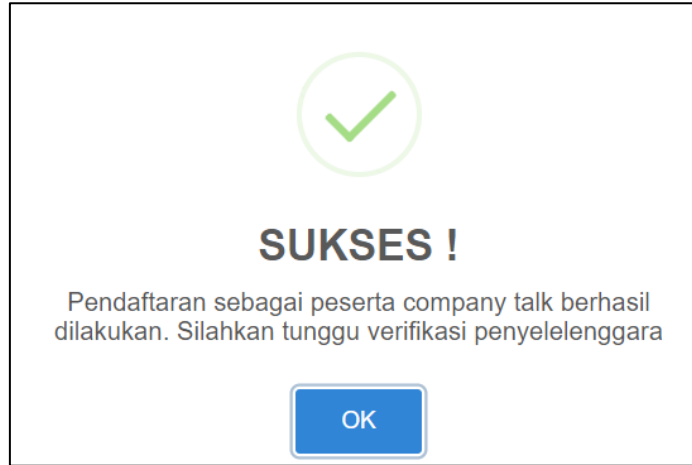
Mohon diperhatikan !

Pendaftaran hanya bisa dilakukan satu. Pastikan data anda sudah sesuai, apakah anda yakin ?

3

Muncul Pop Up

Klik Ya, Daftar
Sekarang!



Muncul Pop Up Sukses
Klik "OK"

Data Detail Company Talk Penuhi Asupan Hewani, Sambut Generasi Bebas Stunting

Judul Presentasi	: Penuhi Asupan Hewani, Sambut Generasi Bebas Stunting
Deskripsi	: Penuhi Asupan Hewani, Sambut Generasi Bebas Stunting
Perguruan Tinggi Tempat Pelaksanaan	: Polbangtan Malang
Ruangan	: 1
Kapasitas	: 50
Fasilitas	: 1. Kursi 2. LCD Proyektor 3. Sound System 4. Laptop 5. Flipchart
Fasilitas Tambahan	:
Tanggal Pendaftaran	: 01 Oktober 2022 10:08:09 - 31 Oktober 2022 10:08:14
Tanggal Pelaksanaan	: 04 November 2022

Halaman Detail Pendaftaran Alumni

Mohon Ditunggu!
Pendaftaran anda sedang dalam proses review dan menunggu verifikasi penyelenggara

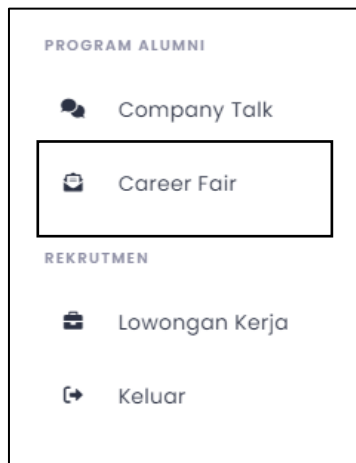
4

Muncul Notifikasi

Mohon Ditunggu,
Pendaftaran sedang
dalam proses.

4. Mendaftar Career Fair

Mengakses Menu Career Fair



1 Pilih menu **career fair**

Kemudian akan tampil halaman seperti pada gambar disamping

Data Career Fair

Pilihan	Nama Job Fair	Tempat Pelaksanaan	Perguruan Tinggi Pelaksana	Waktu Pendaftaran
	<input type="text" value="Quick Search"/>	<input type="text" value="Quick Set"/>	<input type="text" value="Select an option"/>	<input type="text" value="Quick Search"/>
Detail	Polbangtan Malang Job Fair	Santika Hotel	Polbangtan Malang	01 Oktober 2022 00:00:00
Detail	Polbangtan Bogor Job Fair	Santika Hotel	Polbangtan Bogor	01 Oktober 2022 00:00:00
Detail	Arkatama Expo	Malang	Polbangtan Malang	20 Oktober 2022 00:00:00

Ada data

Mendaftar Sebagai Peserta Career Fair

2

Tekan tombol **Detail** untuk melihat deskripsi **Career Fair**


Pilihan	Nama Job Fair	Tempat Pelaksanaan
	<input type="text" value="Quick Search"/>	<input type="text" value="Quick Ser"/>
<input type="button" value="Detail"/>	Polbangtan Malang Job Fair	Santika Hotel
<input type="button" value="Detail"/>	Polbangtan Bogor Job Fair	Santika Hotel
<input type="button" value="Detail"/>	Arkatama Expo	Malang

Detail kegiatan career fair

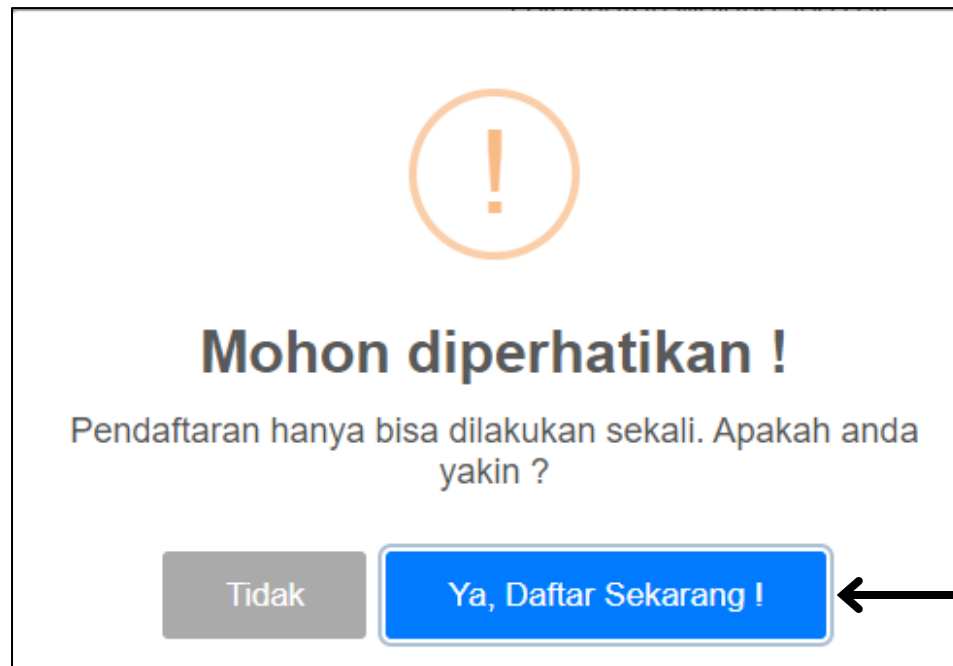

Nama Career Fair : Polbangtan Malang Job Fair
Tempat Pelaksanaan : Santika Hotel
Perguruan Tinggi Pelaksaan : Politeknik Pembangunan Pertanian Malang
Tanggal Pendaftaran : 01 Oktober 2022 - 31 Oktober 2022
Tanggal Pelaksanaan : 04 November 2022 - 06 November 2022

3

Lanjut mendaftar **Career Fair** dengan menekan tombol **Daftar Career Fair Sekarang**



Mendaftar Career Fair



4 Pop up muncul untuk memastikan peserta untuk mengecek ulang **data diri**.

Catatan: Pendaftaran **Career Fair** hanya bisa dilakukan sekali, pastikan data diri peserta sudah benar.



5. Mendaftar Lowongan Pekerjaan

Mendaftar Lowongan Kerja

The screenshot displays the 'Lowongan' (Jobs) section of the LinkAN portal. At the top, there is a 'Refresh' button. Below it, there are tabs for 'Lowongan Pekerjaan' and 'Status Lamaran'. A search bar contains filters for 'Jenis Lowongan', 'Nama Perusahaan', and 'Lokasi Penempatan', with a '0/0' result indicator. A 'Pendidikan' filter is also visible. Two job listings are shown:

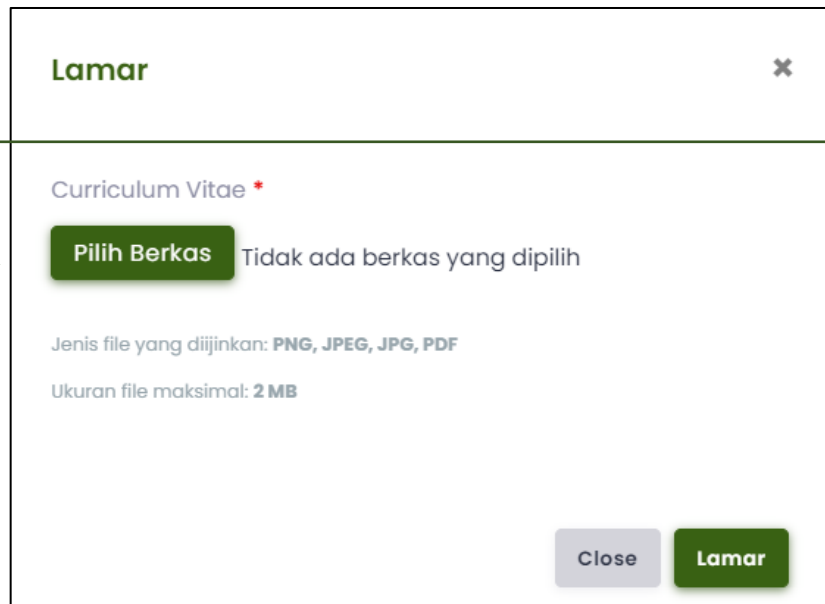
- ASISTEN KEPALA KEBUN**
PT. ASTRA AGRO LESTARI
KOTA JAKARTA PUSAT, DKI JAKARTA
Tidak Sekolah
Full Time
Ajukan Pekerjaan sebelum 31 Oktober 2022
Diperbarui 26 hari yang lalu
Buttons: Lihat Detail, Lamar
- MANAJER AGRONOMI**
PT. BAHAGIA JAYA SEJAHTERA
KOTA MALANG, JAWA TIMUR
SI
Ajukan Pekerjaan sebelum 31 Oktober 2022
Diperbarui 26 hari yang lalu
Buttons: Lihat Detail, Lamar

Tampil List Perusahaan

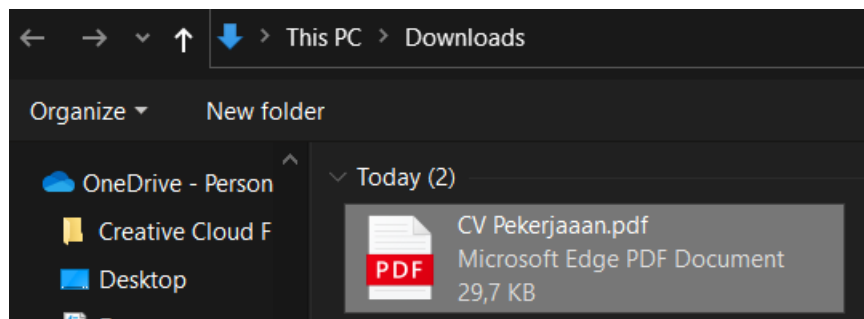
Klik Lamar sesuai pilihan perusahaan

1





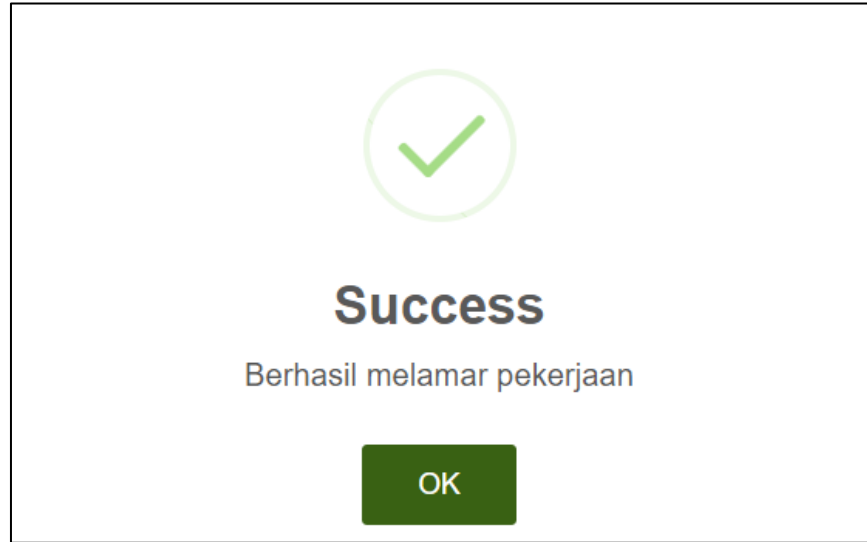
2 Unggah file dengan klik **"Pilih Berkas"**



3

1. Pilih file yang akan diunggah
2. Pastikan file terdeteksi
3. Klik button **"Lamar"**

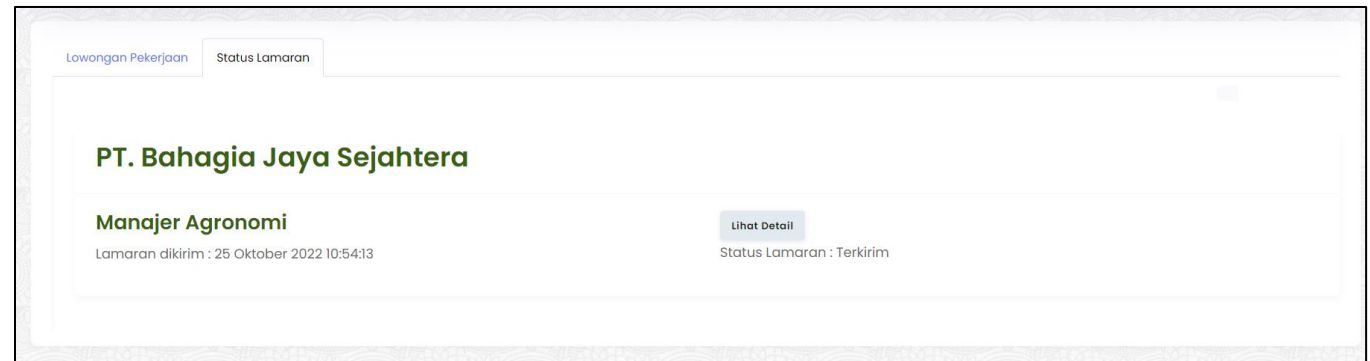




4

Klik button "OK"

Berhasil Melamar
Pekerjaan





LinkAN
PUSDIKTAN

TERIMA KASIH